

**Procedury bezpieczeństwa
w Niepublicznym Przedszkolu
Sióstr Salezjanek we Wrocławiu
w związku z wystąpieniem COVID-19**
aktualizacja na dzień 1 września 2022

W celu zapewnienia bezpieczeństwa w przedszkolu i ochrony przed rozprzestrzenianiem się COVID-19 w okresie ograniczonego funkcjonowania przedszkoli w Niepublicznym Przedszkolu Sióstr Salezjanek we Wrocławiu obowiązują specjalne Procedury bezpieczeństwa.

1. Za zapewnienie bezpieczeństwa i higienicznych warunków pobytu w Niepublicznym Przedszkolu Sióstr Salezjanek we Wrocławiu, zwanego dalej przedszkolem lub placówką, odpowiada Dyrektor s. Elżbieta Niepla zwana dalej Dyrektorem.
2. W przedszkolu stosuje się wytyczne ministra właściwego do spraw zdrowia, Głównego Inspektora Sanitarnego oraz ministra właściwego do spraw oświaty i wychowania udostępnione na stronie urzędu obsługującego ministra właściwego do spraw oświaty i wychowania.
3. Dzieci korzystają z godzin otwarcia zgodnie z godzinami pracy placówki (6.30-17.00. Pracownicy pracują zgodnie z obowiązującymi przepisami i ustalonym harmonogramem.
4. W czasie pobytu dziecka w przedszkolu zapewnia się opiekę, zajęcia zgodnie z uwzględnieniem potrzeb, zainteresowań i uzdolnień, utrwalające wiedzę, a także zabawy kierowane i niekierowane oraz 3 posiłki dziennie i odpoczynek.
5. W miarę możliwości w każdej grupie będą ci sami nauczyciele i pracownicy obsługi. W miarę możliwości unika się rotacji pracowników podczas sprawowania opieki nad dziećmi.
6. Zabawki przedszkolne będą przygotowywane do użytku na każdy dzień po ich uprzedniej dezynfekcji. Wprowadza się zakaz przynoszenia zabawek i innych przedmiotów z domu. Z sal usuwa się zabawki i przedmioty, których nie można skutecznie dezynfekować.
7. Do przedszkola nie będą wpuszczani: dzieci, rodzice oraz pracownicy z objawami chorobowymi wskazującymi na infekcję.
8. W przedszkolu dzieci ani pracownicy nie muszą zakrywać ust i nosa.
9. Dyrektor we współpracy z organem prowadzącym przedszkole zapewnia:
 - 1) Sprzęt, środki czystości i do dezynfekcji, które zapewnią bezpieczne korzystanie z pomieszczeń przedszkola, placu zabaw oraz sprzętów, zabawek znajdujących się w przedszkolu;
 - 2) Płyn do dezynfekcji rąk - przy wejściu do budynku, na korytarzu oraz w miejscu przygotowywania posiłków, a także środki ochrony osobistej, w tym rękawiczki, maseczki ochronne dla pracowników odbierających rzeczy, produkty od dostawców zewnętrznych;
 - 3) Plakaty z zasadami prawidłowego mycia rąk w pomieszczeniach sanitarno-higienicznych oraz instrukcje dotyczące prawidłowego mycia rąk przy dozownikach z płynem;

- 4) Pomieszczenie do izolacji osoby, u której stwierdzono objawy chorobowe, zaopatrzone w maseczki, rękawiczki i przyłbice oraz płyn do dezynfekcji rąk (przed wejściem do pomieszczenia);
- 5) Pełną informację dotyczącą stosowanych metod zapewniania bezpieczeństwa i procedur postępowania na wypadek podejrzenia zakażenia wszystkim pracownikom jak i rodzicom.

10. Dyrektor:

- 1) nadzoruje prace porządkowe wykonywane przez pracowników przedszkola zgodnie z powierzonymi im obowiązkami;
- 2) prowadzi komunikację z rodzicami dotyczącą bezpieczeństwa dzieci w placówce;
- 3) kontaktuje się z rodzicem/rodzicami/opiekunem prawnym/opiekunami prawnymi – telefonicznie, w przypadku stwierdzenia podejrzenia choroby u ich dziecka;
- 4) współpracuje ze służbami sanitarnymi;
- 5) instruuje pracowników o sposobie stosowania procedury postępowania na wypadek podejrzenia zakażenia;
- 6) informuje rodziców o obowiązujących w przedszkolu procedurach postępowania na wypadek podejrzenia zakażenia za pomocą poczty elektronicznej.

11. Każdy pracownik placówki zobowiązany jest:

- 1) Stosować zasady profilaktyki zdrowotnej:
 - a. Regularnego mycia rąk przez 20 sekund mydłem i wodą lub środkiem dezynfekującym zgodnie z instrukcją zamieszczoną w pomieszczeniach sanitarno-higienicznych,
 - b. Kasłania, kichania w jednorazową chusteczkę lub wewnętrzną stronę łokcia,
 - c. Unikania kontaktu z osobami, które źle się czują;
- 2) Dezynfekować ręce niezwłocznie po wejściu do budynku placówki;
- 3) Informować dyrektora lub osobę go zastępującą o wszelkich objawach chorobowych dzieci;
- 4) Postępować zgodnie z zapisami wprowadzonymi Procedurami bezpieczeństwa.

12. Osoby sprząające w placówce po każdym dniu myją i/lub dezynfekują:

- 1) Ciągi komunikacyjne – myją;
- 2) Poręcze, włączniki światła, klamki, uchwyty, poręcze krzeseł, siedziska i oparcia krzeseł, blaty stołów, z których korzystają dzieci i nauczyciele, drzwi wejściowe do placówki, zabawki, szafki w szatni (powierzchnie płaskie), kurki przy kranach – myją i dezynfekują.

13. Wychowawcy, opiekunowie:

- 1) sprawdzają warunki do prowadzenia zajęć – liczba dzieci zgodnie z ustaleniami, objawy chorobowe u dzieci, dostępność środków czystości i inne zgodnie z przepisami dot. bhp;
- 2) myją, dezynfekują zabawki, przedmioty, którym bawiło się dziecko po zabawie dzieci;
- 3) dbają o to by dzieci regularnie myły ręce w tym po skorzystaniu z toalety, przed jedzeniem, po powrocie ze świeżego powietrza;

- 4) wietrzą salę, w której odbywają się zajęcia – przynajmniej raz na godzinę;
- 5) prowadzą gimnastykę przy otwartych oknach;

Przyprowadzanie i odbiór dzieci z przedszkola.

1. Rodzic/opiekun prawny odprowadza dziecko do wejścia do budynku przedszkola lub do szatni i może dalej doprowadzić do wyznaczonej Sali. Jednak nie powinien przebywać zbyt długo na terenie placówki..

2. Osobom postronnym nie wolno przebywać na terenie przedszkola, jedynie w sytuacjach koniecznych, za zgodą Dyrektora.

3. Dziecko przed wejściem do sali powinno dokładnie ręce.

4. W przypadku stwierdzenia przez pracownika odbierającego objawów chorobowych u dziecka, pracownik nie odbiera dziecka, pozostawia je rodzicom/opiekunom i informuje dyrektora lub osobę go zastępującą o zaistniałej sytuacji. Dyrektor lub osoba go zastępująca kontaktuje się (telefonicznie) z rodzicami/opiekunami dziecka i informuje o konieczności kontaktu z lekarzem oraz prosi o informację zwrotną dotyczącą zdrowia dziecka.

5. Odbiór dziecka następuje po zadzwonieniu pod odpowiedni numer grupy lub osobiście bezpośrednio z sali.

6. W przypadku gdy dzieci przebywają na placu zabaw, rodzic/opiekun prawny odbiera dziecko z placu i udaje się z nim do szatni.

Żywnienie

1. Przedszkole zapewnia wyżywienie dzieciom w czasie ich przebywania na terenie placówki.
2. Posiłki przygotowywane są przy zachowaniu wszelkich niezbędnych środków higieny.
3. Pracownicy kuchni:
 - 1) Dezynfekują ręce przed każdym wejściem do pomieszczenia, gdzie przygotowywane są posiłki;
 - 2) Myją ręce:
 - a. przed rozpoczęciem pracy,
 - b. przed kontaktem z żywnością, która jest przeznaczona do bezpośredniego spożycia, ugotowana, upieczona, usmażona,
 - c. po obróbce lub kontakcie z żywnością surową, nieprzetworzoną,
 - d. po zajmowaniu się odpadami/śmieciami,
 - e. po zakończeniu procedur czyszczenia/dezynfekcji,
 - f. po skorzystaniu z toalety,
 - g. po kaszlu, kichaniu, wydmuchaniu nosa,
 - h. po jedzeniu, picu lub paleniu;
 - 3) Myją ręce zgodnie z instrukcją zamieszczoną w pomieszczeniach sanitarno-higienicznych;
 - 4) Odbierając produkty dostarczane przez osoby z zewnątrz, zakładają rękawiczki oraz maseczki ochronne;
 - 5) Wyrzucają rękawiczki/myją rękawiczki i wyrzucają wszelkie opakowania, w których zostały dostarczone produkty do worka na śmieci i zamykają go szczelnie; jeśli rozpakowanie produktu w danym momencie nie jest możliwe lub musi on pozostać w opakowaniu, pracownik kuchni myje/dezynfekuje opakowanie;

- 6) Po zakończonej pracy, dezynfekują blaty kuchenne oraz inne sprzęty, środkami zapewnionymi przez dyrektora przedszkola;
 - 7) Myją naczynia, sztućce w zmywarce w temperaturze 90 stopni C przy użyciu detergentów do tego służących/wyparzają naczynia i sztućce, którymi były spożywane posiłki.
4. Dzieci spożywają posiłki przy stolikach w jadalni.
 5. Po zakończonym posiłku wyznaczony pracownik/pracownicy dezynfekują powierzchnię stołów oraz krzesła (poręcze, oparcia, siedziska), przy których spożywane były posiłki.
 6. Posiłki dzieciom podają opiekunowie.

Wyjścia na zewnątrz

1. W miarę możliwości organizacyjnych, zapewniających pełne bezpieczeństwo sanitarne, dzieci będą mogły korzystać z przedszkolnego placu zabaw.
2. Plac zabaw jest dostępny dla rodziców/opiekunów prawnych/osób upoważnionych do odbioru dzieci i innych osób postronnych.
3. Istnieje również możliwość wyjścia dzieci poza teren przedszkola (np. na spacer do parku) z zachowaniem wszelkich zasad bezpieczeństwa ale nie w miejsca, które mogą być większym skupiskiem ludzi.

Procedura postępowania na wypadek podejrzenia zakażenia

1. W przedszkolu wyznaczone zostało pomieszczenie do izolacji osoby, u której stwierdzono objawy chorobowe, zaopatrzone w maseczki, rękawiczki i przyłbicę, fartuch ochronny oraz płyn do dezynfekcji rąk (przed wejściem do pomieszczenia).

2. W przypadku stwierdzenia objawów chorobowych u dziecka (takich jak kaszel, gorączka, duszności, katar), dziecko jest niezwłocznie izolowane od grupy – służy do tego specjalnie przygotowane pomieszczenie.

3. Pracownik, który zauważył objawy chorobowe, informuje o tym dyrektora lub osobę go zastępującą.

4. Dyrektor lub wychowawca grupy kontaktuje się niezwłocznie – telefonicznie z rodzicami/opiekunami dziecka i wzywa do niezwłocznego odbioru dziecka z placówki.

5. Dziecko w izolacji przebywa pod opieką pracownika przedszkola, który zachowuje wszelkie środki bezpieczeństwa – przed wejściem i po wyjściu z pomieszczenia dezynfekuje ręce, przed wejściem do pomieszczenia zakłada maseczkę ochronną i rękawiczki.

Przepisy końcowe

1. Powyższe zaktualizowane procedury bezpieczeństwa obowiązują w przedszkolu od dnia 1 września 2022 r. do czasu ich odwołania.
2. Niniejszym odwołuje się Procedury bezpieczeństwa wprowadzone zarządzeniem Dyrektora z dnia 28 sierpnia 2021 r.
3. Wszyscy pracownicy przedszkola oraz rodzice są zobowiązani do ich stosowania i przestrzegania.

Załącznik nr 1 do Procedur bezpieczeństwa

I. WYTYCZNE DLA RODZICÓW/OPIEKUNÓW PRAWNYCH

Drogi Rodzicu, zadbaj o to, by dziecko było dobrze przygotowane do powrotu do przedszkola!

1. Aby zapewnić dziecku odpowiednią opiekę podczas pobytu w przedszkolu, drogą mailową lub telefoniczną przekaz wychowawcy informacje, które są istotne dla jego dobrego funkcjonowania.
2. Przyrowadź do przedszkola dziecko zdrowe – bez objawów chorobowych, kataru. Objawy koronawirusa u dziecka: kaszel, katar, biegunka a także przekrwienie błony śluzowej nosa i bóle głowy.
3. Stosuj się do zaleceń lekarskich, które mogą określić czas pozostawienia dziecka w domu.
4. Przed przyprawdzeniem dziecka do przedszkola zmierz mu temperaturę.
5. Nie posyłaj dziecka, jeżeli w domu przebywa ktoś na kwarantannie lub w izolacji. Wówczas wszyscy muszą pozostać w domu i stosować się do zaleceń służb sanitarnych i lekarza.
6. Wyjaśnij dziecku, że nie może zabierać do przedszkola zabawek i innych przedmiotów.
7. Regularnie przypominaj dziecku o podstawowych zasadach higieny. Podkreśl, że powinno unikać dotykania oczu, nosa i ust, często myć ręce wodą z mydłem i nie podawać ręki na przywitanie. Zwróć uwagę na odpowiedni sposób zasłaniania twarzy podczas kichania czy kasłania. Pamiętaj, że Ty także powinieneś je stosować, bo dziecko uczy się przez obserwację dobrego przykładu.
8. W przypadku pojawienia się objawów chorobowych czasie pobytu w przedszkolu dziecku będzie sprawdzana temperatura.

WAŻNE:

1. Pamiętaj o przekazaniu do przedszkola aktualnych nr telefonów lub innej formy zapewniającej niezwłoczny kontakt!
2. Złóż oświadczenie-załącznik nr 4 i załącznik 5
3. Odbieraj telefony z przedszkola oraz wiadomości wysłane drogą elektroniczną poprzez e-mail.
4. W przypadku gdy objawy chorobowe u dziecka (katar, kaszel) mogą być spowodowane alergią, rodzice są zobowiązani niezwłocznie dostarczyć wychowawcy odpowiednie zaświadczenie od lekarza alergologa.

Wspólnie zadbajmy o bezpieczeństwo!!!

Załącznik nr 2 do Procedur bezpieczeństwa

II. WYTYCZNE DLA NAUCZYCIELI I INNYCH PRACOWNIKÓW

1. Zadbaj o swoje zdrowie, zwróć szczególną uwagę na profilaktykę zdrowotną. Pamiętaj o samoobserwacji i pomiarze temperatury. W przypadku podwyższonej temperatury (powyżej 37°C) pozostań w domu i skorzystaj z teleporady medycznej.
2. W przypadku gdy mogłeś narazić się na zakażenie **COVID-19** poza placówką, musisz niezwłocznie zgłosić taki fakt dyrektorowi przedszkola dyrektor@przedszkole-salezjanki.wroc.pl : wroclawjp@cmw.osw.pl lub telefonicznie 71 374 30 03 lub 508 672 632.
3. W miarę potrzeb stosuj środki ochrony indywidualnej.
4. W czasie pracy utrzymuj bezpieczne odległości, przebywaj w wyznaczonej sali, przemieszczaj się po budynku wyłącznie zgodnie z przydzielonymi obowiązkami. Utrzymuj kontakt telefoniczny z dyrektorem i innymi pracownikami przedszkola
5. Przygotuj ścieżki szybkiej komunikacji z rodzicami: telefony, e-maile i inne sposoby.
6. Wyjaśnij dzieciom, jakie zasady obowiązują w przedszkolu i dlaczego zostały wprowadzone.
7. Monitoruj samopoczucie dziecka, w przypadku objawów chorobowych zmierz mu temperaturę.
8. W przypadku podejrzenia zachorowania dziecka zawiadom o tym dyrektora a następnie odprowadź je do wyznaczonego pomieszczenia. Zostań z dzieckiem do przyjazdu rodzica (z zachowaniem bezpiecznej min. 1.5 m odległości).
9. Zwracaj uwagę, aby dzieci często i regularnie myły ręce, szczególnie po przyjściu do przedszkola, przed jedzeniem, po skorzystaniu z toalety i po powrocie ze świeżego powietrza.
10. Usuń z sali przedmioty i sprzęty, których nie można skutecznie dezynfekować, np. pluszowe zabawki, przedmioty tapicerowane i inne.
11. W miarę możliwości organizuj dzieciom jak najwięcej zajęć na wolnym powietrzu.
12. Na koniec dnia zdezynfekuj zabawki, którymi bawiły się dzieci.
13. Jeżeli do zajęć wykorzystujesz przybory sportowe (piłki, skakanki, obręcze itp.) powinieneś je systematycznie dezynfekować.
14. Wietrz salę, w której organizujesz zajęcia, co najmniej raz na godzinę.
15. Dezynfekuj, ze szczególnym uwzględnieniem utrzymywania w czystości powierzchni dotykowych - poręczy, klamek, włączników światła, uchwytów, leżaczków, poręczy krzeseł i powierzchni płaskich.
16. Przestrzegaj zasad wynikających z przepisów BHP i innych regulujących bezpieczny pobyt dziecka w Przedszkolu.

Załącznik nr 3 do Procedury bezpieczeństwa

OŚWIADCZENIE

Ja, niżej podpisana/-y oświadczam, iż zapoznałam/łem się z Zarządzeniem Nr 2/2022 z dnia 01.09.2022 r. Dyrektora w sprawie wprowadzenia zaktualizowanych Procedur bezpieczeństwa dla Niepublicznego Przedszkola Sióstr Salezjanek we Wrocławiu obowiązujących w okresie pandemii wirusa COVID-19.

Jednocześnie zobowiązuję się do ich przestrzegania.

....., dn.
(miejsowość) (data)

.....
(czytelny podpis osoby składającej oświadczenie)

Załącznik nr 4 do Procedury bezpieczeństwa

OŚWIADCZENIE

Ja,
(Imię i Nazwisko rodzica/opiekuna prawnego)

będący rodzicem/ opiekunem prawnym
(Imię i Nazwisko dziecka)

Wyrażam zgodę na pomiar temperatury ciała dziecka w przypadku wystąpienia u niego objawów chorobowych (kaszel, katar, silne zmęczenie, ból mięśni, ból gardła, biegunka, ból głowy).

Przyjmuje do wiadomości:

1. Objęcie mnie ograniczeniem wstępu na teren przedszkola poza wyznaczone przez procedurę przestrzenie.
2. Konieczność przygotowania dziecka na dłuższy pobyt na świeżym powietrzu.
3. Konieczność pilnego odebrania dziecka z przedszkola w przypadku pojawienia się u niego niepokojących objawów choroby.
4. Konieczność wyjaśnienia dziecku, żeby nie zabierało do przedszkola niepotrzebnych przedmiotów lub zabawek.
5. Konieczność regularnego przypominania dziecku o podstawowych zasadach higieny (unikania dotykania oczu, nosa i ust, częste mycie rąk wodą z mydłem, odpowiedni sposób zasłaniania twarzy podczas kichania czy kasłania).
6. Konieczność dostarczenia wychowawcy zaświadczenia od lekarza alergologia jeśli objawy chorobowe u dziecka (katar, kaszel) mogą być wystąpić z powodu reakcji alergicznej.

Oświadczam, że:

1. Moje dziecko jest zdrowe i nie wykazuje jakichkolwiek objawów sugerujących chorobę zakaźną,
2. W domu nie przebywa osoba w izolacji w warunkach domowych.
3. Celem zapewnienia szybkiej komunikacji z przedszkolem podaję poniższe dane kontaktowe:
.....
.....

4. Jestem świadoma/y czynnika ryzyka w związku z COVID -19, w szczególności związanych z przebywaniem na jednej powierzchni łącznie zwiększonej liczby osób w jednym czasie i miejscu.
5. Zapoznałam/em się z obowiązującymi procedurami funkcjonowania w przedszkolu w okresie stanu epidemii.
6. Podane informacje są zgodne ze stanem faktycznym i wiadome mi jest, że fałszowanie dokumentów, poświadczenie nieprawdy, wyłudzenie poświadczenia nieprawdy i użycie dokumentu poświadczającego nieprawdę podlega odpowiedzialności karnej.

....., dn.
(miejsceowość) (data)

.....
(czytelny podpis rodzica/opiekuna prawnego)

Jak skutecznie dezynfekować ręce?

Użyj środka do dezynfekcji rąk,
który zawiera co najmniej 60% alkoholu.

Czas trwania:
do wyschnięcia
dłoni



1 Nanieś taką ilość preparatu, aby dłonie były całkowicie zwilżone



5 Pocieraj górną część palców prawej dłoni o wewnętrzną część lewej dłoni i odwrotnie



2 Pocieraj dłoń o dłoń rozprowadzając preparat na całą powierzchnię



6 Ruchem obrotowym pocieraj kciuk lewej dłoni wewnętrzną częścią prawej dłoni i odwrotnie



3 Pocieraj wewnętrzną częścią prawej dłoni o grzbietową część lewej dłoni i odwrotnie



7 Ruchem okrężnym opuszkami palców prawej dłoni pocieraj wewnętrzne zagłębienie lewej dłoni i odwrotnie



4 Spleć palce i pocieraj wewnętrznymi częściami dłoni



8 Po wyschnięciu ręce są zdezynfekowane



Ministerstwo Zdrowia





Jak prawidłowo nałożyć i zdjąć rękawice



Przed nałożeniem na dłonie rękawic **dokładnie umyj ręce wodą z mydłem** przez minimum 20 sekund

ZAKŁADANIE:



1

Wymij rękawicę z opakowania



2

Uchwyć ją w miejscu, w którym powinien znajdować się nadgarstek i płynnym ruchem wsuń ją na dłoń



3

Nałóż pierwszą rękawicę



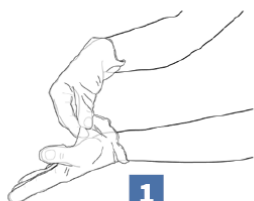
4

Drugą rękawicę wymij gołą dłonią



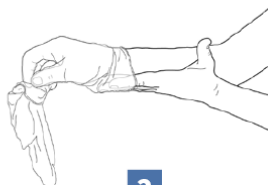
5

Odwiń zewnętrzną powierzchnię nakładanej rękawicy zgiętymi palcami dłoni w rękawicy i nałóż na drugą rękę



1

Złap palcami jedną rękawicę na wysokości nadgarstka i ściągnij ją wywracając rękawicę wewnętrzną stroną na wierzch



2

Trzymaj zdjętą rękawicę w ręce w rękawiczce i ruchem ślizgowym włóż palce gołej ręki między rękawicę a nadgarstek. Zdejmij drugą rękawicę zdejmując ją wzdłuż dłoni, a następnie naciągnij na trzymaną w palcach rękawicę



3

Wrzuć zdjęte rękawice do kosza

ZDJEMOWANIE:



Nie wrzucaj rękawiczek do toalety!



Nie dotykaj twarzy w rękawiczkach!

Jak skutecznie myć ręce?



1 Zwilż ręce ciepłą wodą. Nałóż mydło w płynie w zagłębienie dłoni.



2 Namydl obydwie wewnętrzne powierzchnie dłoni.



3 Spleć palce i namydl je.



4 Namydl kciuk jednej dłoni drugą ręką i na przemian.



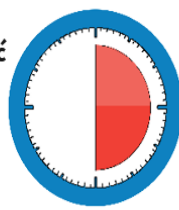
5 Namydl wierzch jednej dłoni wnętrzem drugiej dłoni i na przemian.



6 Namydl obydwa nadgarstki.



7 Splucz starannie dłonie, żeby usunąć mydło. Wyszusz je starannie.



**Całkowity czas:
30 sekund**

Nie zapomnij umyć tych obszarów:



Główny Inspektorat Sanitarny



/GIS_gov



/GISgovpl



/GIS_gov_pl



/gis.gov.pl

Jak prawidłowo nałożyć i zdjąć maseczkę



- 

1 Przed nałożeniem maski **umyj ręce mydłem i wodą** lub **płynem do dezynfekcji na bazie alkoholu**
- 

2 **Zakryj usta i nos maską** i upewnij się, że między twarzą a maską **nie ma żadnych przerw**
- 

3 **Unikaj dotykania maski podczas jej używania;** jeśli to zrobisz, umyj ręce mydłem i wodą lub płynem do dezynfekcji na bazie alkoholu
- 

4 **Wymień maskę na nową, gdy tylko będzie wilgotna,** nie używaj ponownie masek jednorazowych
- 

5 **Aby zdjąć maskę - chwyć ją od tyłu za wiązanie** (nie dotykaj przodu maski!)
- 

6 **Wyrzuć maseczkę do zamykanego pojemnika;** umyj ręce mydłem i wodą lub płynem do dezynfekcji na bazie alkoholu



Nie wrzucaj maseczki do toalety!

